

Dell TP713 Trådlös Styrplatta

# Bruksanvisning

**Innehåll i detta dokument kan komma att ändras utan föregående meddelande.**

© 2012 Dell Inc. Med ensamrätt.

Återgivning av detta material, oavsett metod, utan skriftlig tillåtelse från Dell Inc. är strängeligen förbjudet. Varumärken som används i denna text: Microsoft<sup>®</sup> och Windows<sup>®</sup> **är antingen varumärken eller registrerade varumärken** från Microsoft Corporation i USA och/eller i andra länder; DELL<sup>™</sup> och Dells logotyp är Dell Inc.-s varumärken.

Andra varumärken och varunamn kan komma att användas i detta dokument för att referera till de organ som gör anspråk på märkena och namnen på sina produkter. Dell Inc. avsäger sig allt äganderättsintresse i varumärken och varunamn utöver sitt eget.

**2012 - 10      Rev. A00**

## **Begränsningar och Förbehåll**

Informationen detta dokument innehåller, inklusive alla instruktioner, varningar, reglerade godkännanden och certifieringar tillhandahålls av leverantören och har inte vare sig verifierats oberoende, eller testats av Dell. Dell kan således inte hållas ansvarigt för skada orsakad av att antingen följa, eller att inte följa dessa instruktioner.

Alla uttalanden eller påståenden gällande egenskaper, kapacitet, hastigheter eller kvalifikationer gällande den angivna delen i detta dokument har gjorts av leverantören och inte av Dell. Dell friskriver sig särskilt från kunskap gällande riktighet, fullständighet eller belägg för alla sådana påståenden. Alla frågor eller kommentarer, som relaterar till sådana påståenden eller anspråk, skall riktas till leverantören.

## **Exportregler**

Kunden medger att dessa produkter, vilka kan inkludera teknik och mjukvara omfattas av USA:s lagar för tull- och exportkontroll och kan även komma att omfattas av de tull- och exportlagar som gäller i det land där produkten tillverkats och/eller mottagits. Kunden accepterar att följa dessa lagar och regleringar. Vidare, enligt USA:s lag får produkter inte säljas, hyras ut eller på annat sätt överföras till slutanvändare eller länder som har ålagts restriktioner. Dessutom får produkter inte säljas, hyras ut eller på annat sätt överföras till, eller användas av slutanvändare, som bedriver aktiviteter relaterade till massförstörelsevapen. Detta inkluderar utan undantag design, utveckling, produktion eller användning av kärnvapen, material eller faciliteter och missiler, eller support av missilprojekt och kemiska eller biologiska vapen.

## Innehåll

<a href="#">Installation.....</a>	<a href="#">4</a>
<b><a href="#">Styrplatta.....</a></b>	<b><a href="#">6</a></b>
<a href="#">Funktioner.....</a>	<a href="#">6</a>
<a href="#">Felsökning.....</a>	<a href="#">18</a>
<a href="#">Specifikationer.....</a>	<a href="#">19</a>
<b><a href="#">Lagstadgad Information.....</a></b>	<b><a href="#">20</a></b>
<a href="#">Garanti.....</a>	<a href="#">20</a>
<a href="#">Regelverk .....</a>	<a href="#">21</a>
<a href="#">Certifiering .....</a>	<a href="#">22</a>

# Installation: Dell™ TP713 Trådlös Styrplatta

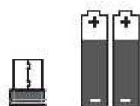
---

## Systemkrav

Följande är en lista på systemkrav:

- En USB-port (för USB-mottagare).
  - Microsoft Windows 7 och 8.
- 

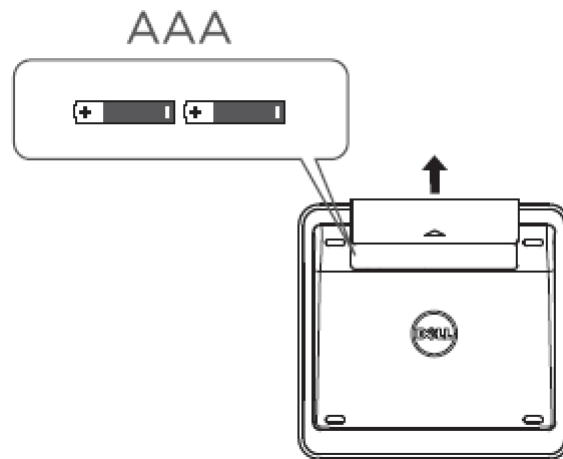
## Innehållet i Lådan



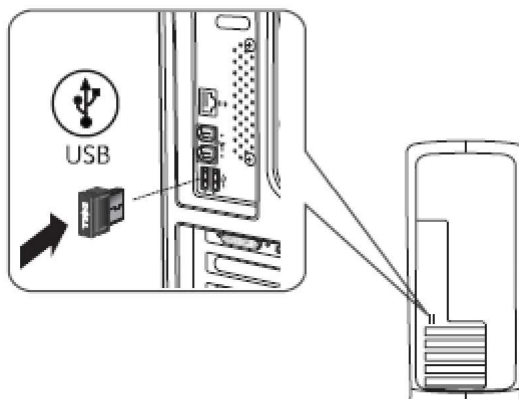
**Not:** Bifogade dokument varierar i enlighet med avsändarlandets krav.

## Installation

### Steg 1: Sätt i Batterierna i din Trådlösa Styrplatta



### Steg 2: Anslut USB-mottagaren till Datorn



# Funktioner: Dell TP713 Trådlös Styrplatta

## Framifrån



- |                 |   |
|-----------------|---|
| 1 LED-indikator | Indikerar statusen på Ström på och när batterierna är svaga.<br><br>Vit (fast) – Svag på = 1 s.<br>På = 10 s.<br><br>Svag av = 1 s.<br><br>Bärnstensfärgad (blinkande) – Batteriladdning är < 15% styrka. |
| 2 Primärklick   | Spårningsområde   |
| 3 Högerklick    | För vänsterhänt användning  |
| 4 Vänsterklick  | För högerhänt användning  |

## Bakifrån



1. Strömbrytare
2. Batterifack
3. Produktmodellnummer: TP713

# Gestfunktioner I Både Win 8 & Win 7

## TP713 Trådlös Styrplatta | Win 8 och Win 7

Gestures	Buttons and Selection				1 Finger Gestures			
	Right-handed use	Left-handed use	Both Buttons	Tap	Left Edge Swipe	Right Edge Swipe	Top Edge Swipe	Bottom Edge Swipe
	<ul style="list-style-type: none"> <li>Primary click on Left button</li> </ul>	<ul style="list-style-type: none"> <li>Primary click on Right button (System)</li> </ul>	<ul style="list-style-type: none"> <li>Middle click</li> </ul>	<ul style="list-style-type: none"> <li>Tap to select</li> </ul>	<ul style="list-style-type: none"> <li>App switch</li> </ul>	<ul style="list-style-type: none"> <li>Windows Charms</li> </ul>	<ul style="list-style-type: none"> <li>App Bar</li> </ul>	<ul style="list-style-type: none"> <li>App Bar</li> </ul>
					N.A.	N.A.	N.A.	N.A.

Gestures	2 Finger Gestures			3 Finger Gestures			
	Scroll and pan	Pinch	Rotate	Up Swipe	Down Swipe	Left Swipe	Right Swipe
	<ul style="list-style-type: none"> <li>Scroll and Pan with inertia</li> </ul>	<ul style="list-style-type: none"> <li>Pinch Zoom</li> </ul>	<ul style="list-style-type: none"> <li>90° Rotation</li> </ul>	<ul style="list-style-type: none"> <li>Search</li> </ul>	<ul style="list-style-type: none"> <li>Windows Start</li> </ul>	<ul style="list-style-type: none"> <li>Back</li> </ul>	<ul style="list-style-type: none"> <li>Forward</li> </ul>
				N.A.			

Click   
 Touch   
 Tap   
 ▪ System behavior

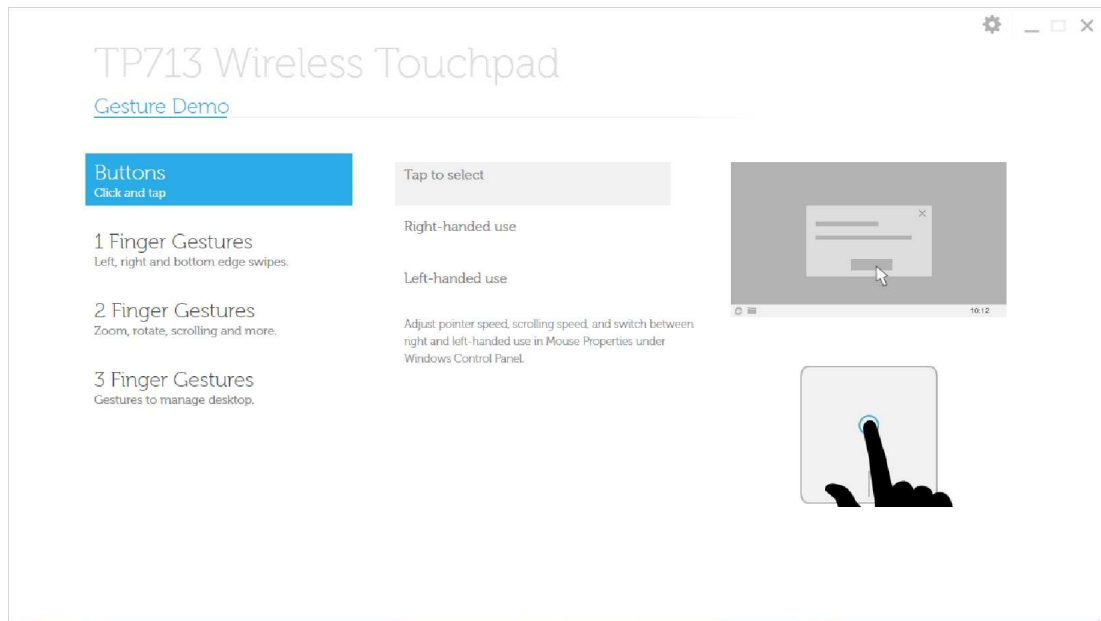


# Gestdemo

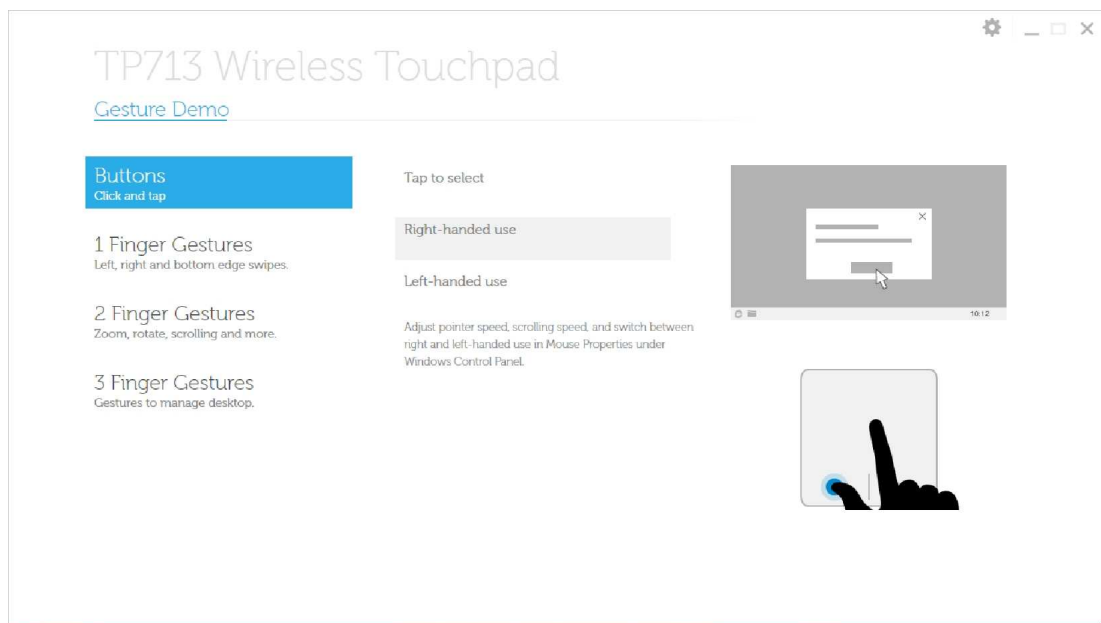
För fullständiga gester, ladda ner och installera Dell TP713 Gestdemo från [support.dell.com](http://support.dell.com).

## Knappar: Klicka och trycka

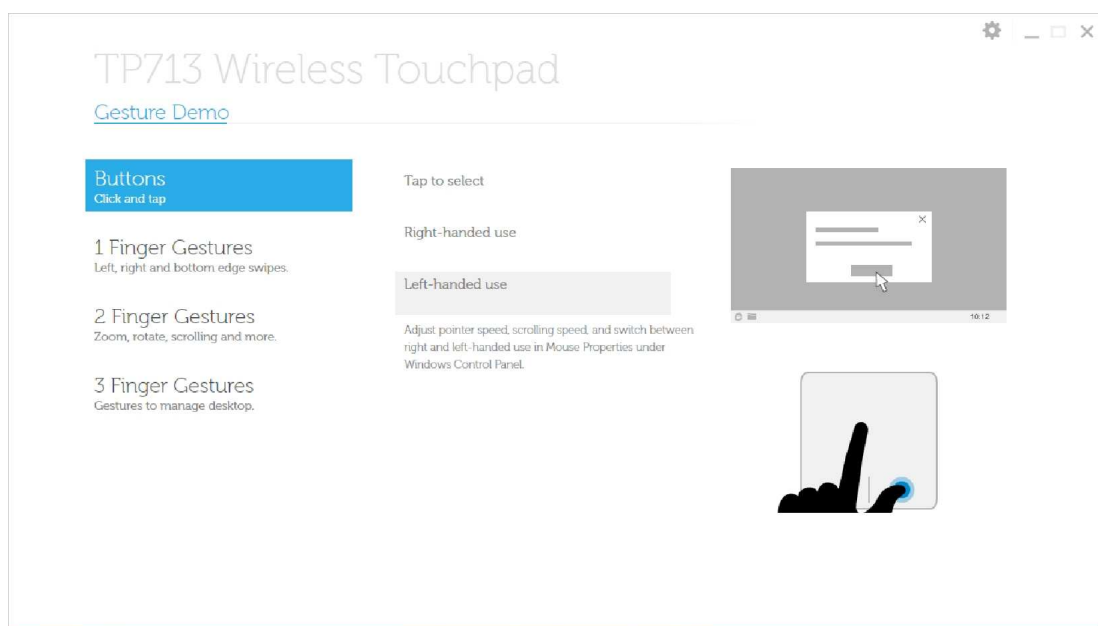
Tryck för att välja



För högerhänt användning



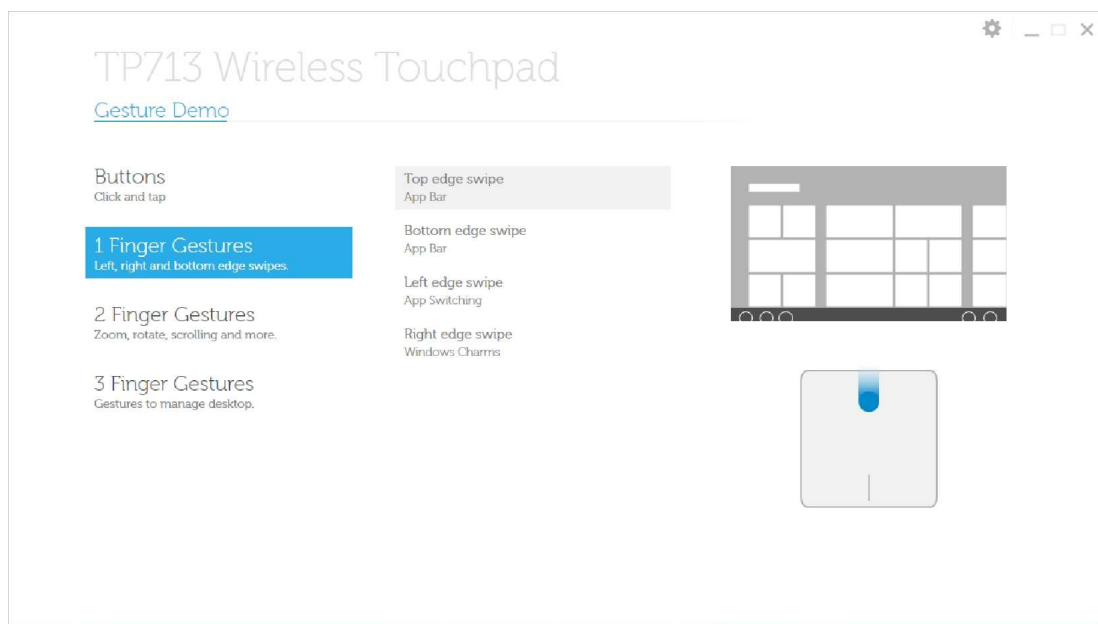
## För vänsterhänt användning



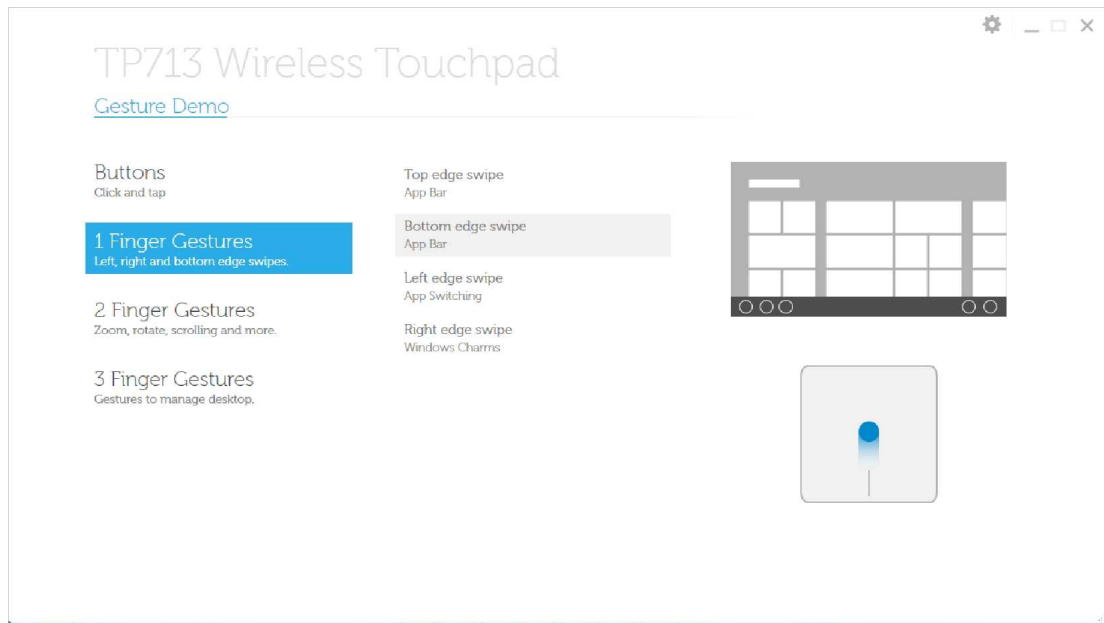
**Not: För vänsterhänt användning, ladda ner och installera agenten för Dell TP713 Trådlös Styrplatta från [support.dell.com](http://support.dell.com).**

## 1 Fingergester: Vänster, höger och dragningar i nederkant

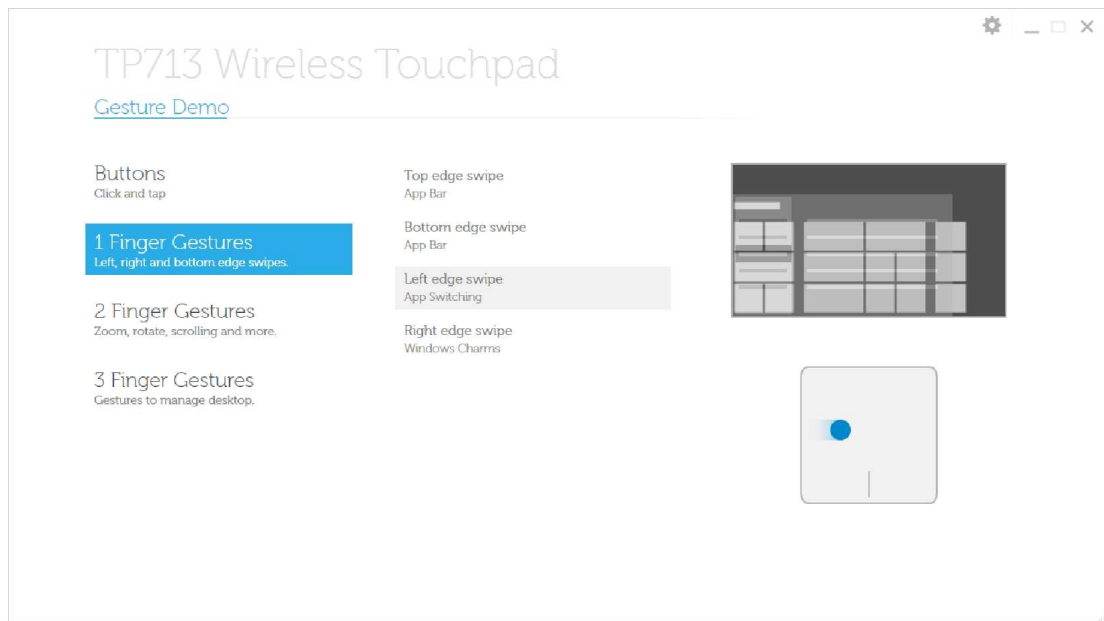
### Dragningar i överkant – App-fält



## Dragningar i underkant – App-fält

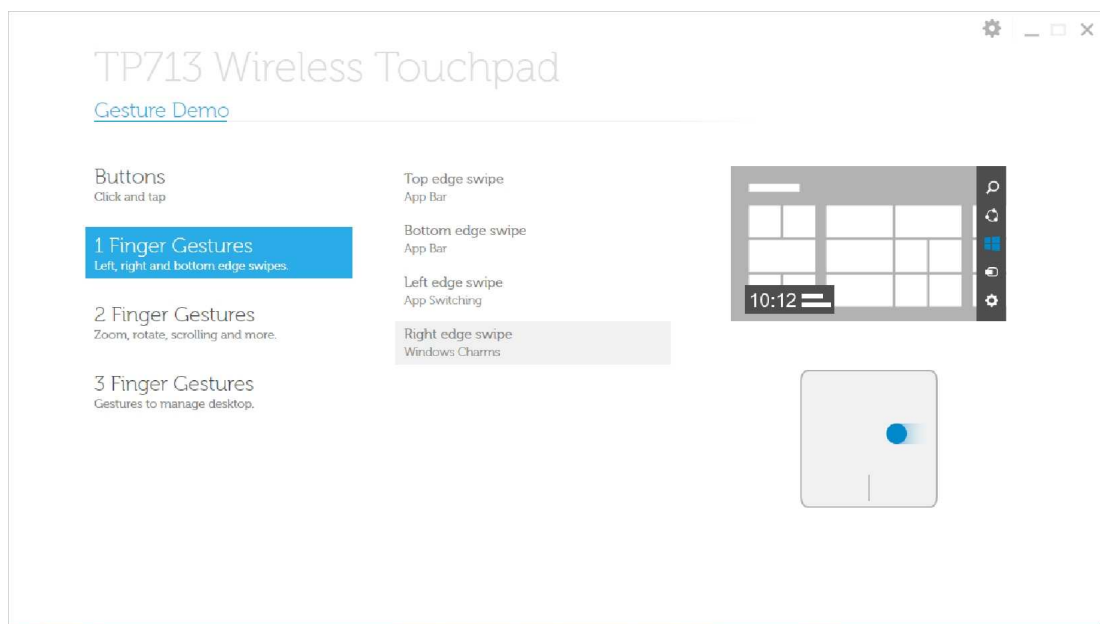


## Dragningar i västerkant – App-skifte



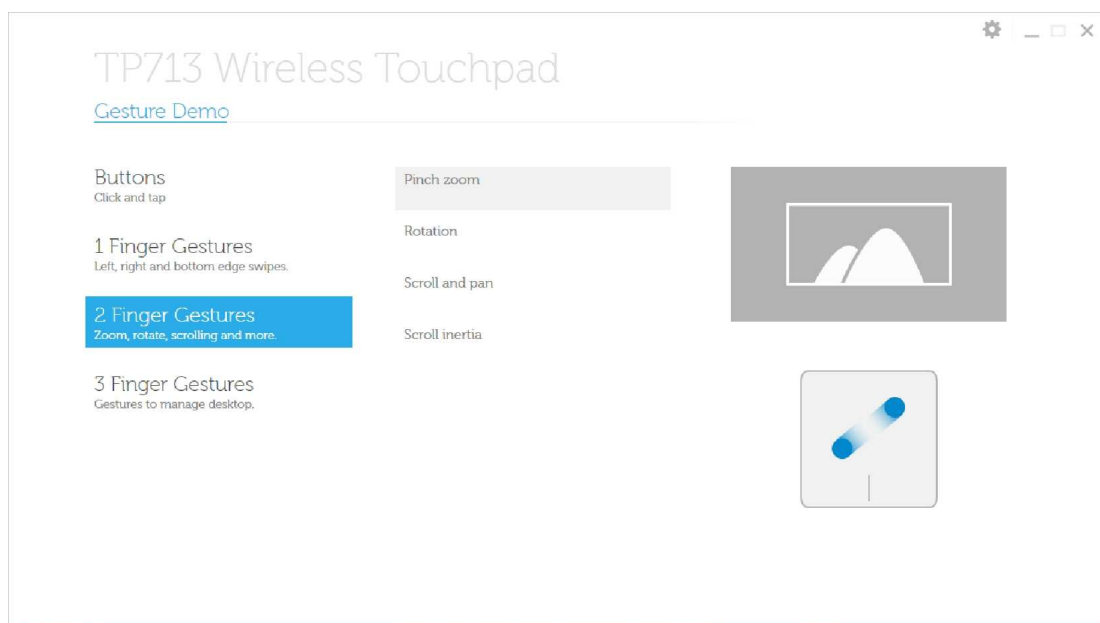


## Dragningar i högerkant – Windows Charms-fältet

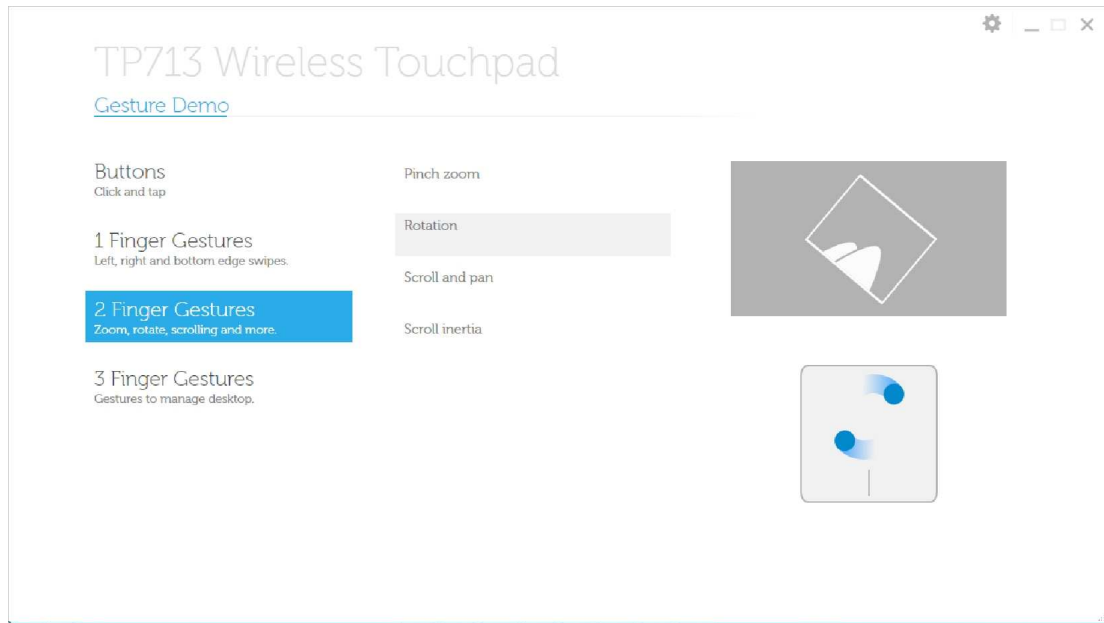


## 2 Fingergester: Zooma, rotera, bläddra och mer

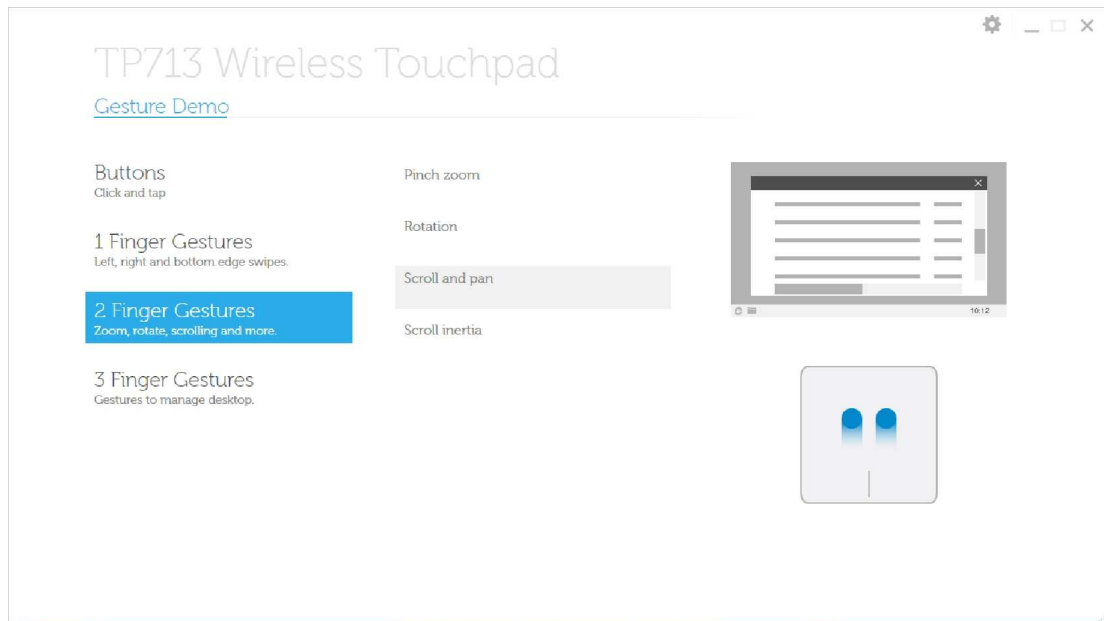
### Nypzooma

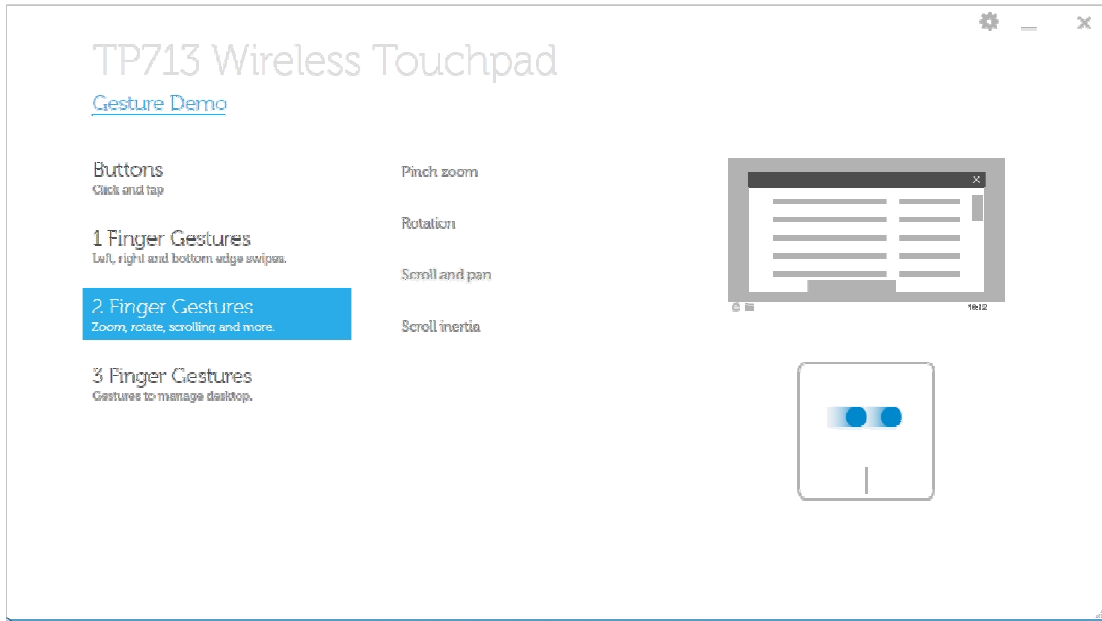


## Rotera

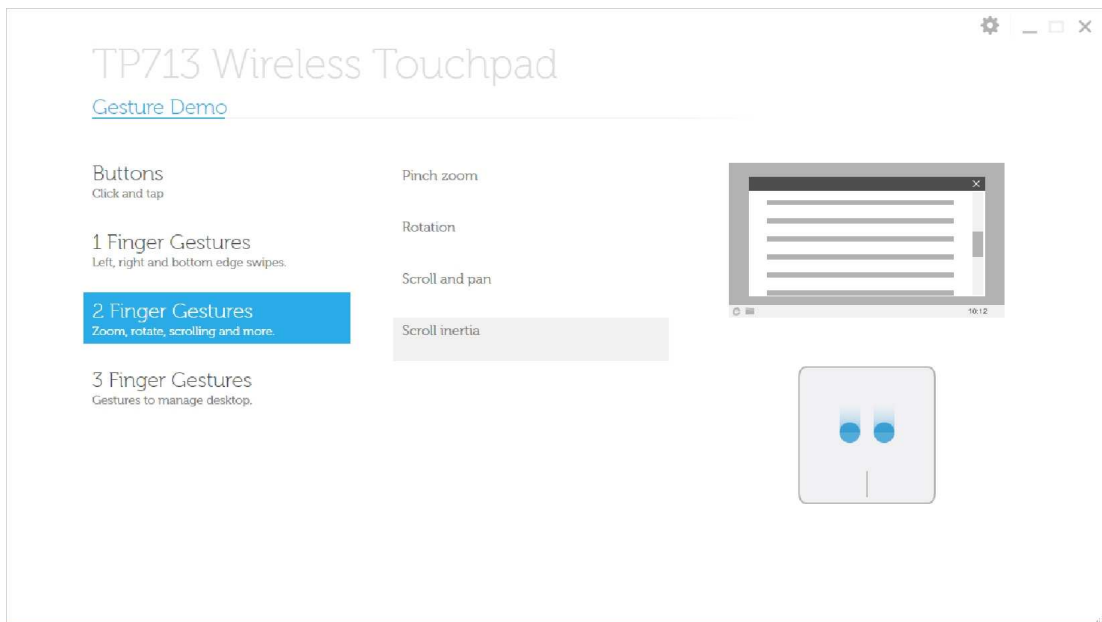


## Bläddra och panorera



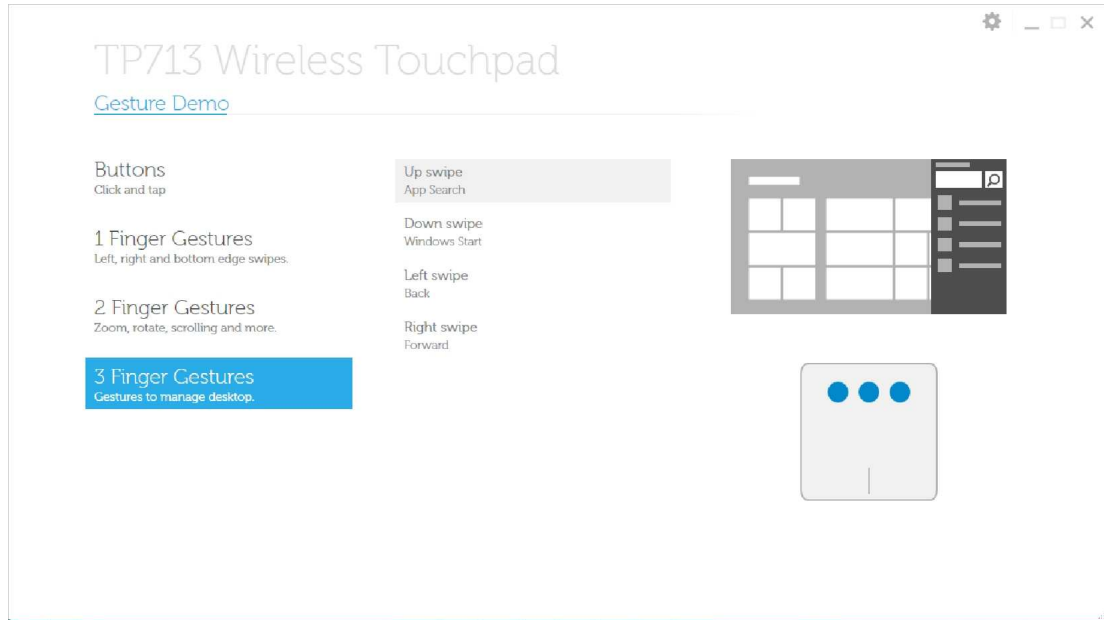


### Långsam bläddring

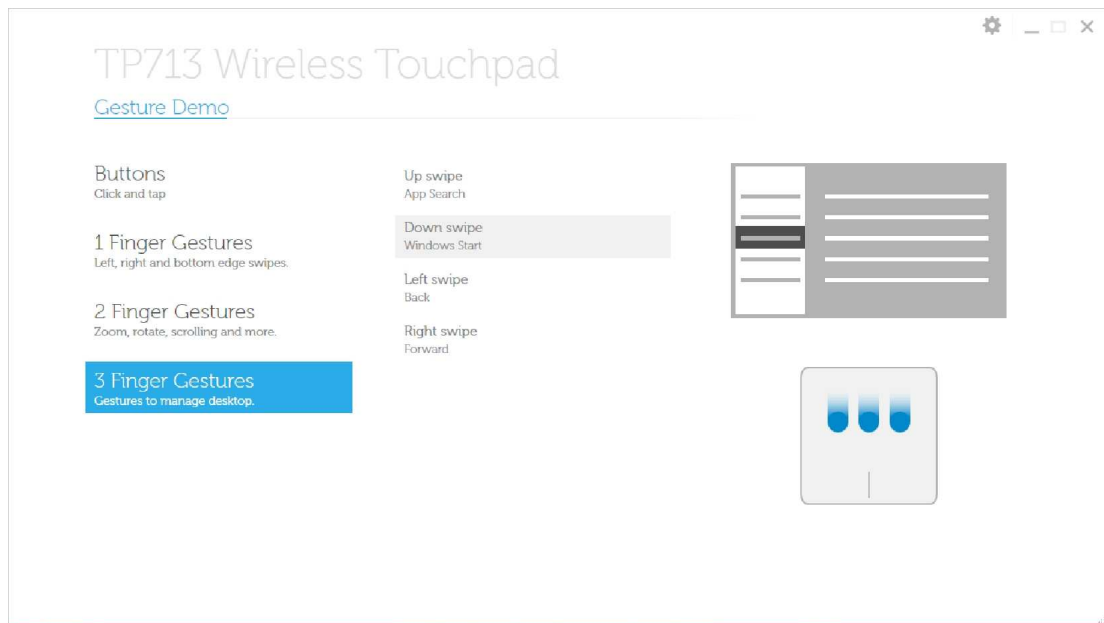


### **3 Fingergester: Gester för att hantera skrivbordet**

#### **Uppåtriktade Dragningar – App-sökning**

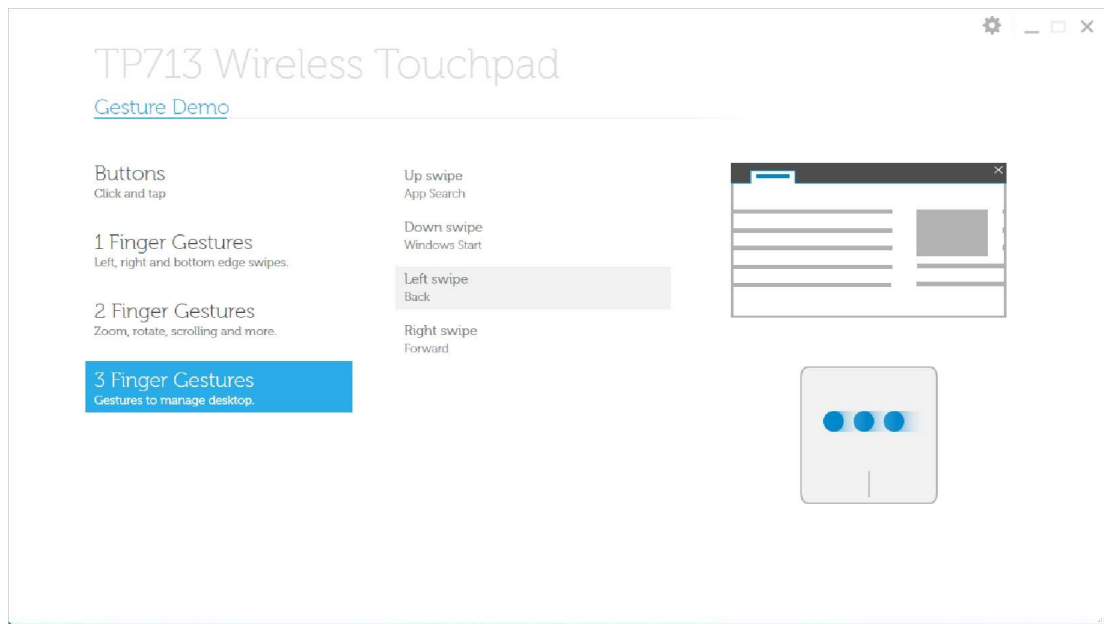


#### **Nedåtriktade Dragningar – Starta Windows**

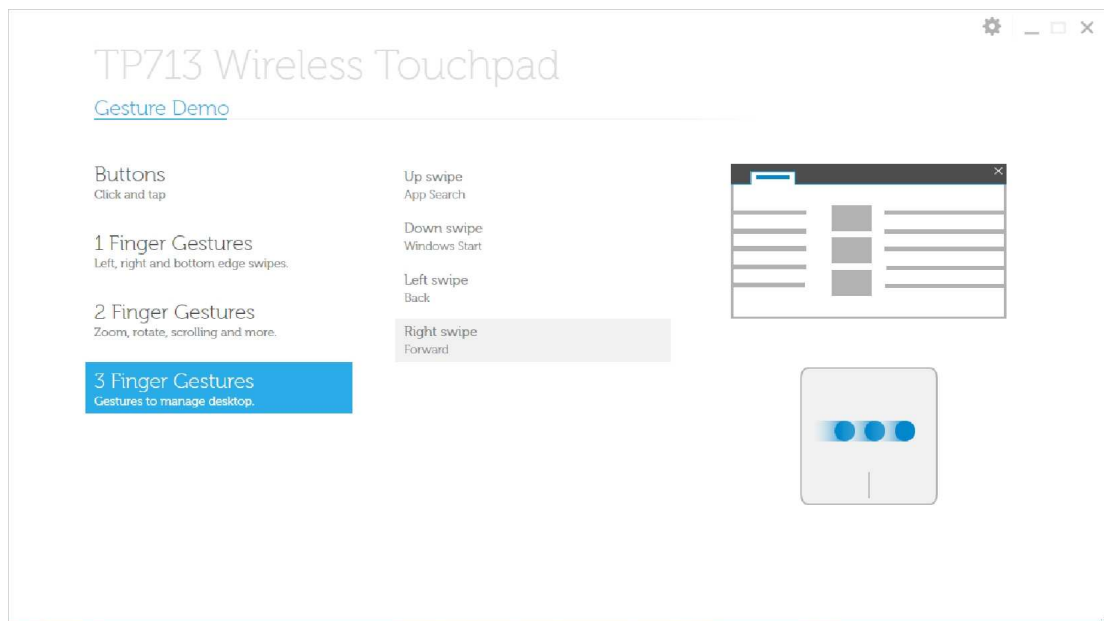




## Vänsterdragning – Bakåt

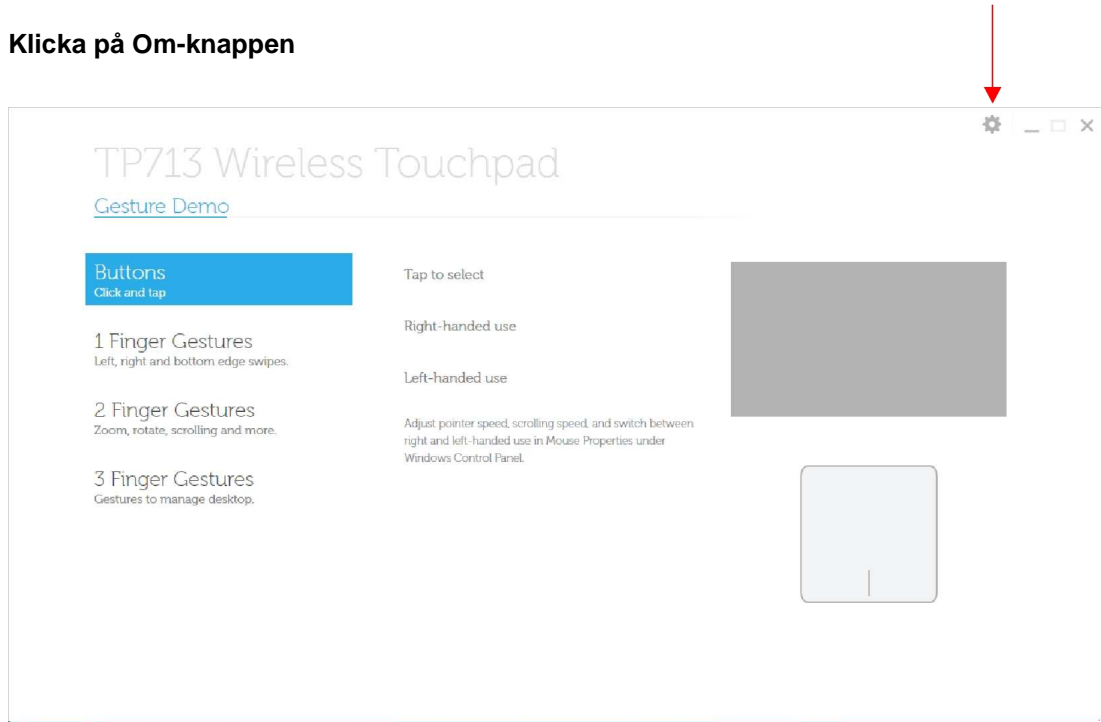


## Högerdragning – Framåt

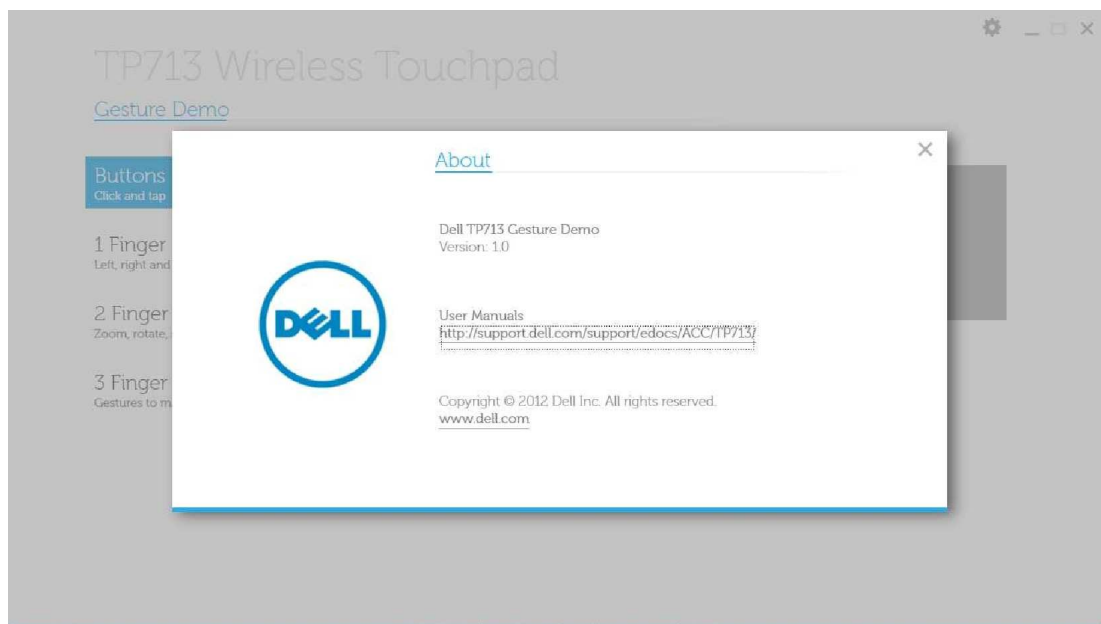


En online manual kan laddas ner från OM-sidan på Dell TP713 Gestdemo.

Klicka på Om-knappen



Om-sidan



# Felsökning: Dell™ TP713 Trådlös Styrplatta

---

Om du har problem med din Styrplatta:

- Kontrollera om batterierna har satts in i rätt riktning..
- Kontrollera om Styrplattans strömbrytare är på.
- Ta bort och sätt in batterierna på nytt. Strömlampan lyser gradvis upp (fast vitt) i 10 sekunder och tonas därefter sakta ned.
- Ta bort och koppla in USB-mottagaren igen.
- Starta om din dator.
- Koppla in USB-mottagaren i en annan USB-port på din dator.

# Specifikationer: Dell™ TP713 Trådlös Styrplatta

---

## Allmänt

Tillverkare	Chicony Electronics Co., Ltd.
Modellnummer	TGR1215
Anslutningstyp	2.4 GHz Trådlös teknologi
Operativsystem som stöds	Microsoft® Windows® 7 och 8
Huvudfunktion	Kapacitet för multitryckfunktion (Glasyta)

## EI

Driftspänning	2.0V till 3.2V
Batterikrav	2*AAA

## Fysiska Egenskaper

Höjd	20 (± 0.4) mm
Längd	130 (± 0.5) mm
Bredd	122 (± 0.5) mm
Vikt	205g med batterier

## Miljö

Driftstemperatur	0 °C till 40 °C
Lagringstemperatur	-40 °C till 65 °C
Driftsfuktighet kondenserande	90% maximum Relativ Fuktighet, icke-
Lagringsfuktighet kondenserande	95% maximum Relativ Fuktighet, icke-

## 2.4 GHz Trådlös

Radiosändning	Tvåvägs, Enhanced Shock Burst™
Räckvidd	Upp till 10 m

# Garanti: Dell™ TP713 Trådlös Styrplatta

---

## Begränsad Garanti och Returpolicy

Dellmärkta produkter har en 1-årig begränsad hårdvarugaranti.

Om produkten har köpts tillsammans med ett Dellsystem kommer denna att följa systemgarantin.

För kunder i USA: Detta köp och din användning av denna produkt omfattas av Dells slutanvändaravtal, som du kan finna på [www.dell.com/terms](http://www.dell.com/terms). Detta dokument innehåller en bindande skiljedoms klausul.

För kunder i Europa, Mellanöstern och Afrika: Dellmärkta produkter som säljs och används omfattas av tillämplig nationell konsumentlagstiftning, villkoren i varje återförsäljares försäljningsavtal som du har ingått (som gäller mellan dig och återförsäljaren) och Dells slutanvändaravtalsvillkor. Dell kan även ge ytterligare en hårdvarugaranti – fullständiga uppgifter angående Dells slutanvändaravtal och garantivillkor återfinns på [www.Dell.com](http://www.Dell.com). Där väljer du ditt land från listan nederst på hemsidan och sedan klickar på du på länken för "försäljningsvillkor" för slutanvändarvillkor och på länken för "alla supportalternativ" för garantiinformation.

FÖR UTOMAMERIKANSKA KUNDER: Dellmärkta produkter som säljs och används omfattas av tillämplig nationell konsumentlagstiftning, villkoren i varje återförsäljares försäljningsavtal som du har ingått (som gäller mellan dig och återförsäljaren) och Dells slutanvändaravtalsvillkor. Dell kan även ge ytterligare en hårdvarugaranti – fullständiga uppgifter angående Dells slutanvändaravtal och garantivillkor återfinns på [www.Dell.com](http://www.Dell.com). Där väljer du ditt land från listan nederst på hemsidan och sedan klickar på du på länken för "försäljningsvillkor" för slutanvändarvillkor och på länken för "alla supportalternativ" för garantiinformation.

# Regelverk: Dell™ TP713 Trådlös Styrplatta

Regelverk för Styrplattteenhet Modell: TP713

Regelverk för Mottagare Modell: RG-1216

---

## Gällande Föreskrifter

Dessa enheter uppfyller del 15 av FCC-reglerna. Drift av enheterna omfattas av följande två villkor: (1) Enheterna får inte orsaka skadliga störningar och (2) Enheterna måste acceptera alla störningar som kan orsaka oönskad funktion.

Denna utrustning har testats och befunnits följa gränsvärdena för en klass-B digital enhet enligt del 15 i FCC-reglerna. Dessa gränser syftar till att ge ett rimligt skydd mot skadliga störningar vid installation i hemmet. Denna utrustning genererar, använder och kan utstråla radiofrekvent energi. Om utrustningen inte installeras och används i enlighet med instruktionerna kan utrustningen orsaka skadlig störning på radiokommunikation. Det finns dock ingen garanti för att sådan störning inte inträffar i en viss installation. Om denna utrustning orsakar skadliga störningar på radio- eller TV-mottagning (vilket kan avgöras om utrustningen slås av och på) uppmanas användaren att försöka korrigera störningen genom att vidta en eller flera av följande åtgärder:

- Flytta enheten.
- Öka avståndet mellan enheten och mottagaren.
- Anslut enheten till ett uttag tillhörande en annan säkringsgrupp än den övriga elektroniken.
- Rådfråga återförsäljaren eller en erfaren radiotekniker för ytterligare hjälp.

## Godkända Märkningar:

C-Tick, FCC - ID, CE, cULus, Canada IC - ID, SRRRC, India WRLO, VCCI, TELEC, Thailand NTC, Singapore IDA, Malaysia SIRIM, Indonesia SDPPI, Philippine NTC, Saudi Arabia (CITC & SASO), UAE TRA, Kuwait MoC, GOST, South Africa ICASA.

# Certifiering: Dell™ TP713 Trådlös Styrplatta

[Microsoft WHQL Logotyp](#)

---

## Microsoft WHQL Logotyp

Dell™ TP713 Trådlösa Styrplatta har klarat WHQL-logtyptestet, vilket genomförts av Microsoft Windows Hardware Quality Labs.

WHQL Logotyp är ett certifieringssystem som används av Microsoft Windows Hardware Quality Labs. I detta fall garanterar det att hårdvaran är kompatibel med Microsofts operativsystem. Styrplattan har kvalificerats genom användning av WHQL-testutrustning och uppförts på [Microsofts Lista Över Kompatibel Hårdvara](#).



